



Resumo



SNS SERVIÇO NACIONAL
DE SAÚDE

Ausência de atividade gripal

Vigilância clínica

- A taxa de incidência de síndrome gripal (SG) foi de 0,0 por 100.000 habitantes.
- O número de consultas por SG encontra-se na área de atividade basal.

Vigilância laboratorial

- Na semana 40/2020 não foram detetados casos de gripe nas redes sentinela e não-sentinela.

Gravidade

- Não foi reportado nenhum caso de gripe pelas 13 Unidades de Cuidados Intensivos que enviaram informação.

COVID-19

- O número de consultas em CSP apresenta uma tendência crescente.

Impacto

- Mortalidade por todas as causas dentro do esperado para esta época do ano.

Monitorização da temperatura ambiente, taxa de incidência de SG e mortalidade

- Na semana 40/2020, o valor médio da temperatura mínima do ar (10,65 °C) foi 0,54 °C inferior ao valor normal para o mês de outubro.

Situação internacional

- Entre as semanas 21/2020 e 39/2020, a atividade gripal manteve-se em níveis inter-epidémicos.

1 Vigilância clínica

Taxa de incidência de síndrome gripal e infeções respiratórias agudas

REDE MÉDICOS-SENTINELA

Na semana 40/2020, estimou-se uma taxa de incidência de síndrome gripal (SG) de 0,0 por cada 100.000 habitantes.

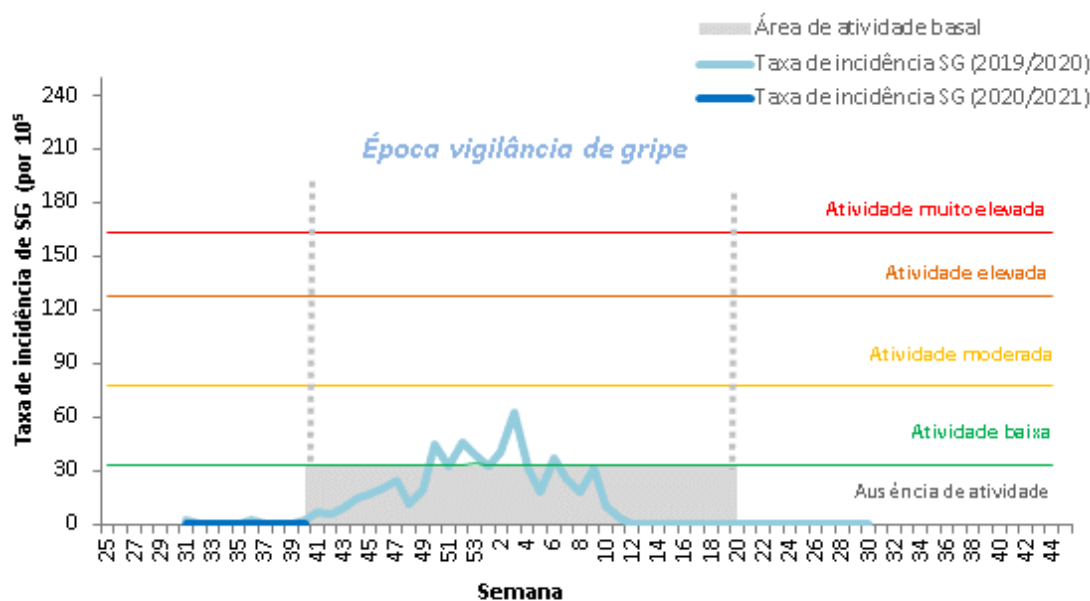


Figura 1. Evolução da taxa de incidência semanal provisória de síndrome gripal (SG). O histórico de taxa de incidência semanal é recalculado, à data de publicação do boletim. Intensidade baixa, moderada, alta e muito alta, representada pelas linhas a verde, amarelo, laranja e vermelho, respetivamente. Área de atividade basal representada a cinzento. Fonte: Rede Médicos-Sentinela.

Quadro 1. Número de casos, taxa de incidência de síndrome gripal e infeção respiratória aguda (provisória) e população sob observação semanal.

	Síndrome gripal	Infeções respiratórias agudas
Número de casos	0	0
Taxa de incidência	0,0/10 ⁵	0,0/10 ⁵
População sob observação	8.031	8.031

Fonte: Médicos-Sentinela.

Na semana 40/2020, estimou-se uma taxa de incidência de infecção respiratória aguda (ARI) de 0,0 por cada 100.000 habitantes.

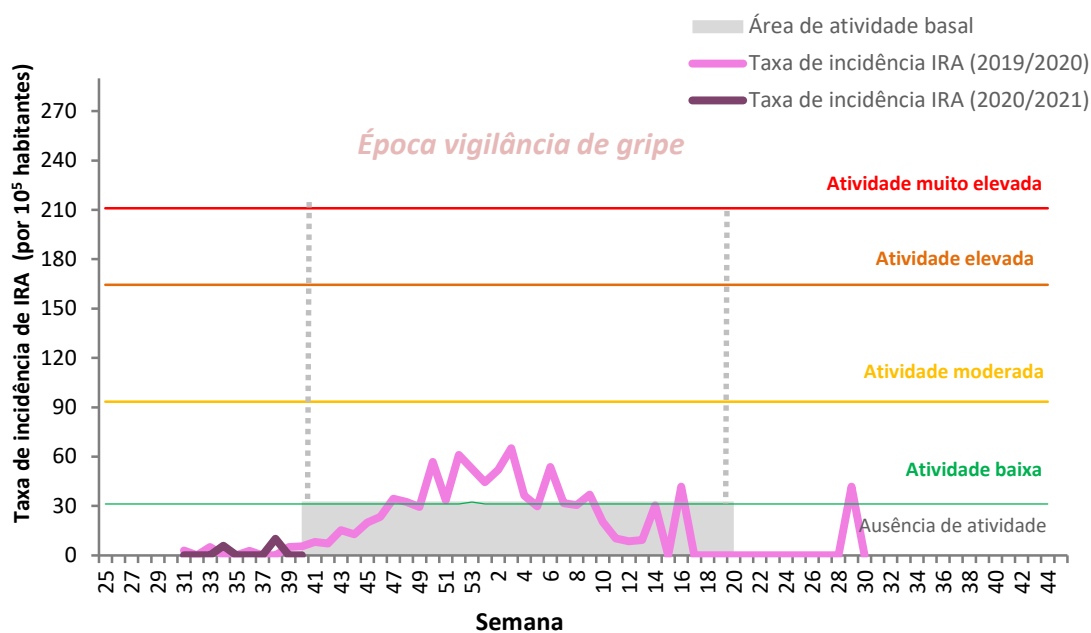


Figura 2. Evolução da taxa de incidência semanal provisória de infecções respiratórias agudas (IRA). O histórico de taxa de incidência semanal é recalculado, à data de publicação do boletim. Intensidade baixa, moderada, alta e muito alta, representada pelas linhas a verde, amarelo, laranja e vermelho, respetivamente. Área de atividade basal representada a cinzento. Fonte: Rede Médicos-Sentinela.

Consultas por síndrome gripal em cuidados de saúde primários

Região de saúde

SERVIÇOS PARTILHADOS DO MINISTÉRIO DA SAÚDE

Na semana 40/2020, o número de consultas por SG encontra-se na área de atividade basal (isto é, dentro da área assinalada a cinzento), em todas as regiões de saúde.

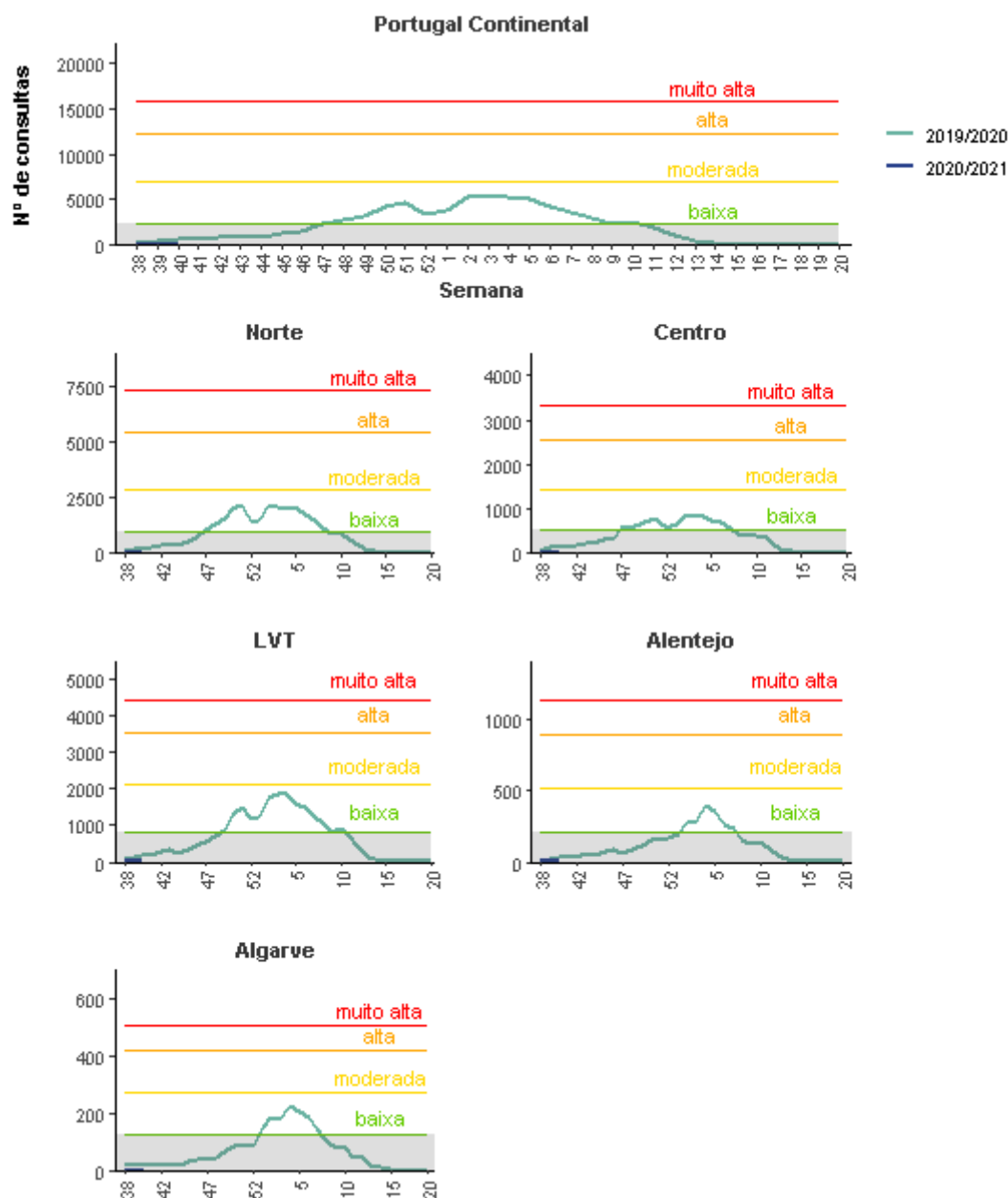


Figura 3. Número de consultas por síndrome gripal registadas em cuidados de saúde primários, por região de saúde, em Portugal Continental. Intensidade baixa, moderada, alta e muito alta, representada pelas linhas a verde, amarelo, laranja e vermelho, respetivamente. Área de atividade basal representada a cinzento. Fonte: SPMS.

2 Vigilância laboratorial

Diagnóstico do vírus da gripe e outros vírus respiratórios

REDE MÉDICOS-SENTINELA | REDE DE SERVIÇOS DE URGÊNCIA/OBSTETRÍCIA | REDE DE ÁREAS DEDICADAS A
DOENTES RESPIRATÓRIOS

Na semana 40/2020 não foram analisados casos de IRA ou SG no Laboratório Nacional de Referência para o Vírus da Gripe e Outros Vírus Respiratórios.

HOSPITAIS | REDE PORTUGUESA DE LABORATÓRIOS PARA O DIAGNÓSTICO DA GRIPE

Na semana 40/2020, os laboratórios da Rede Portuguesa de Laboratórios para o Diagnóstico da Gripe e outros vírus respiratórios (Hospitais) não detetou casos de gripe.

3 Gravidade

Internamentos por gripe em Unidades de Cuidados intensivos

REDE DE HOSPITAIS PARA A VIGILÂNCIA CLÍNICA E LABORATORIAL DA GRIPE EM UNIDADES DE CUIDADOS INTENSIVOS

Na semana 40/2020, não foi reportado nenhum caso de gripe pelas 13 Unidades de Cuidados Intensivos (UCI) que enviaram informação.

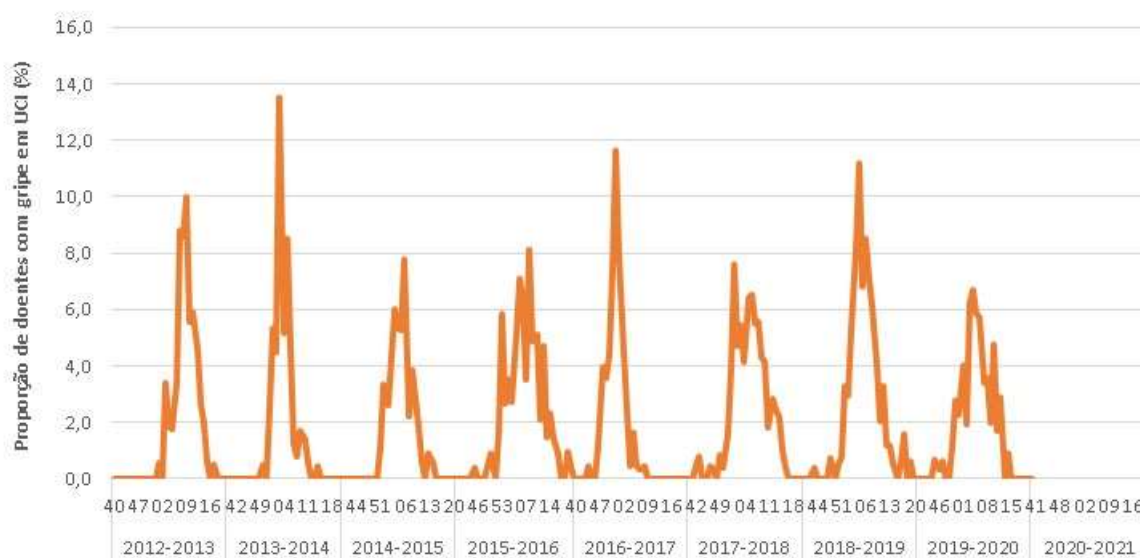


Figura 4. Evolução semanal da proporção (%) de doentes com gripe em Unidades de Cuidados Intensivos. Fonte: Rede de Hospitais para a Vigilância Clínica e Laboratorial em Unidades de Cuidados Intensivos.

Quadro 2. Número de casos de gripe, número de admissões em UCI por todas as causas, proporção de casos de gripe em UCI (%), número de Hospitais e de UCI que reportaram, na época de 2020/2021. Fonte: Rede de Hospitais para a Vigilância Clínica e Laboratorial em Unidades de Cuidados Intensivos.

Semana	Nº casos gripe	Nº admissões UCI	Proporção casos gripe UCI	Nº Hospitais	Nº UCI
40	0	129	0	11	13
Total	0	n.a.	n.a.	n.a.	n.a.

n.a.—não aplicável

4 COVID-19

Vigilância clínica

SERVIÇOS PARTILHADOS DO MINISTÉRIO DA SAÚDE

Na semana 40/2020, o número de consultas por motivo COVID-19 em cuidados de saúde primários apresenta uma tendência crescente em todas as regiões de saúde e grupos etários.

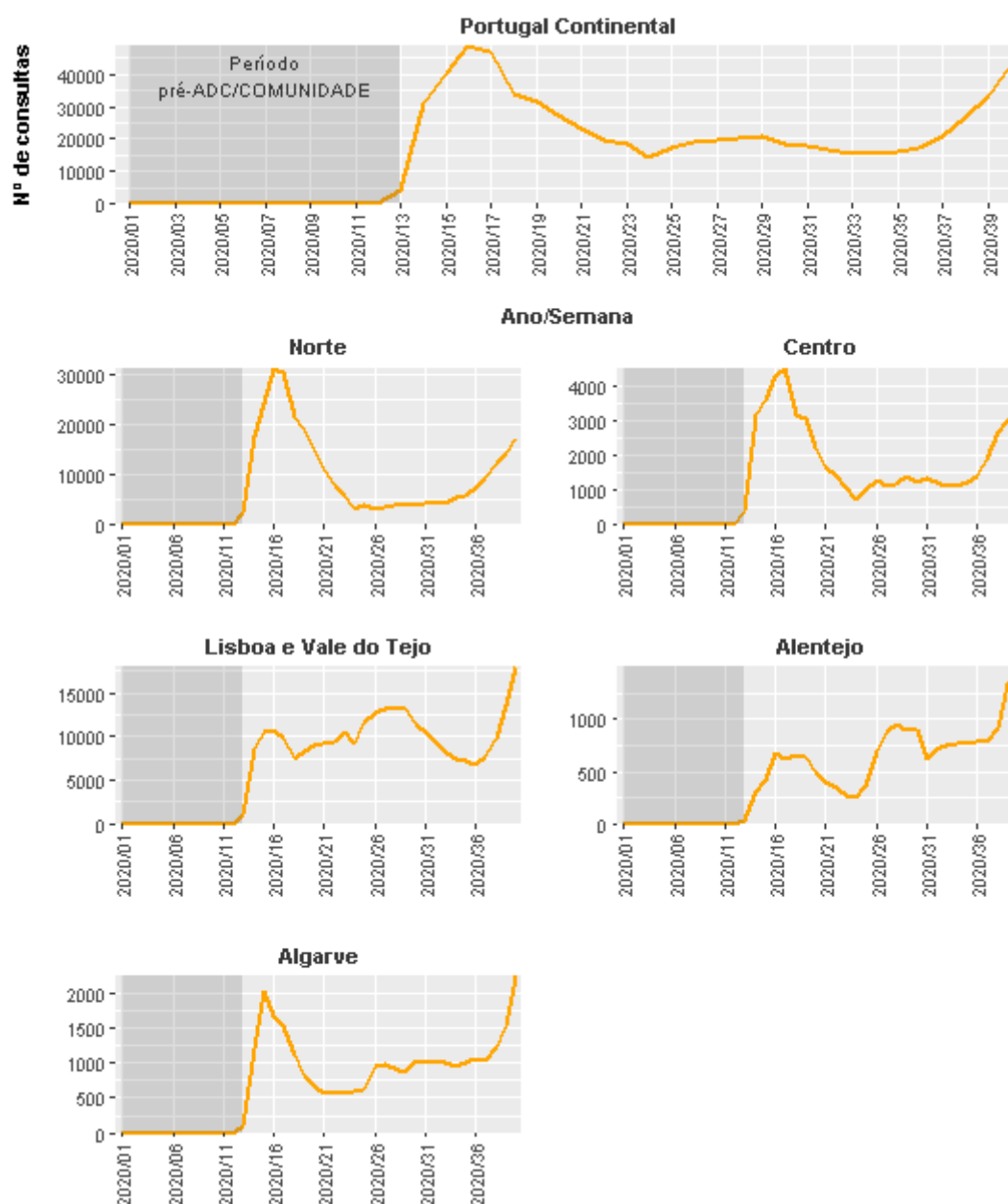


Figura 5. Evolução semanal do número total de consultas em cuidados de saúde primários por motivo COVID-19, em Portugal Continental, região Norte, Centro, LVT, Alentejo e Algarve. Fonte: SPMS.

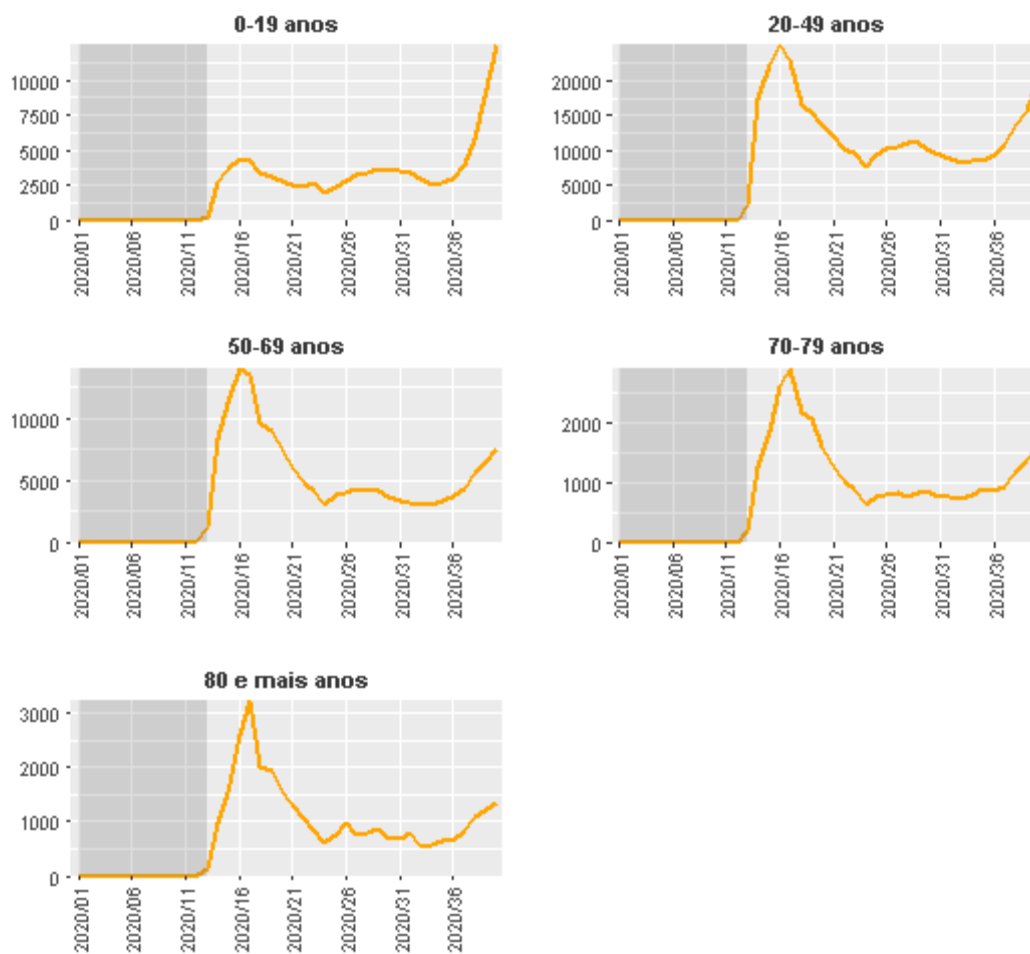


Figura 6. Evolução semanal do número total de consultas em cuidados de saúde primários por motivo COVID-19, em Portugal Continental, região Norte, Centro, LVT, Alentejo e Algarve. Fonte: SPMS.

5 Impacto

SISTEMA DE VIGILÂNCIA DIÁRIA DA MORTALIDADE | INSTITUTO DOS REGISTOS E NOTARIADO | INSTITUTO DE GESTÃO FINANCEIRA E EQUIPAMENTOS DA JUSTIÇA

Mortalidade por todas as causas dentro do esperado para esta época do ano.

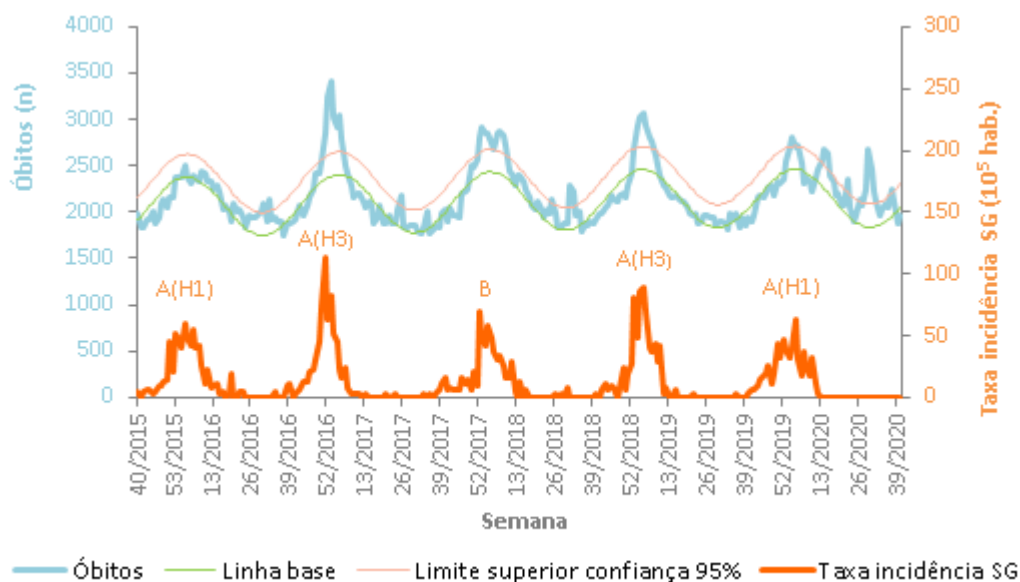


Figura 7. Evolução semanal do número de óbitos por todas as causas, taxa de incidência semanal de síndrome gripal por 10⁵ habitantes e vírus predominante por época gripal, desde a semana 40 de 2015. Fonte: Sistema de Vigilância Diária da Mortalidade (VDM), Instituto dos Registos e Notariado, Instituto de Gestão Financeira da Justiça.

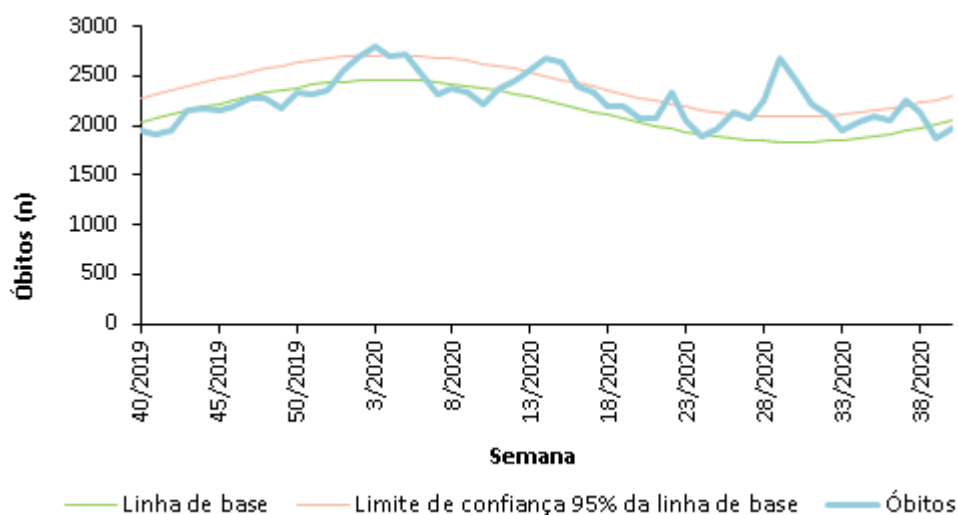


Figura 8. Evolução semanal do número de óbitos por todas as causas, desde a semana 40 de 2019. Fonte: Sistema de Vigilância Diária da Mortalidade (VDM), Instituto dos Registos e Notariado, Instituto de Gestão Financeira da Justiça.

6 Monitorização da temperatura ambiente, taxa de incidência de síndrome gripal e mortalidade

REDE MÉDICOS-SENTINELA | INSTITUTO PORTUGUÊS DO MAR E DA ATMOSFERA | SISTEMA DE VIGILÂNCIA

DIÁRIA DA MORTALIDADE

De acordo com o Instituto Português do Mar e da Atmosfera (IPMA), em Portugal continental, no mês de setembro de 2020, o valor médio da temperatura mínima do ar (14,44 °C) foi 0,28 °C superior ao normal (1971-2000).

Na semana 40/2020, o valor médio da temperatura mínima do ar (10,65 °C) foi 0,54 °C inferior ao valor normal para o mês de outubro.

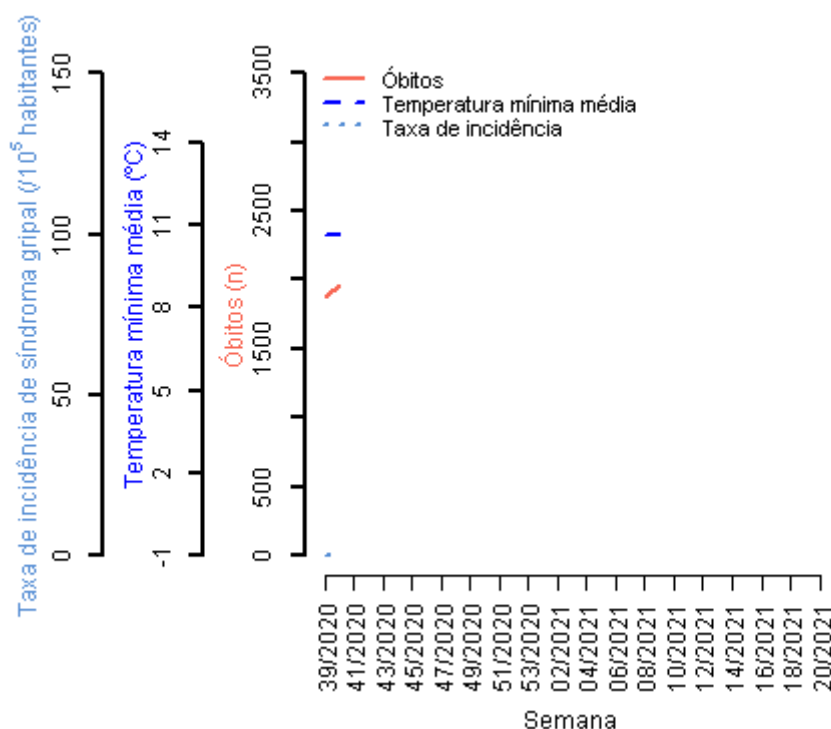


Figura 9. Evolução semanal do número de óbitos por todas as causas, temperatura mínima média (Portugal Continental) e taxa de incidência semanal provisória de síndrome gripal (SG) por 10⁵ habitantes na época 2020/2021. Fonte: Rede Médicos-Sentinela, Instituto Português do Mar e da Atmosfera, Sistema de Vigilância Diária da Mortalidade.

7 Situação internacional: Europa

CENTRO EUROPEU DE PREVENÇÃO E CONTROLO DAS DOENÇAS E ORGANIZAÇÃO MUNDIAL DE SAÚDE

Entre as semanas 21/2020 e 39/2020, a atividade gripal manteve-se em níveis inter-epidémicos, tendo sido identificado um reduzido número de casos positivos para gripe (3 casos positivos em 1.523 amostras-sentinela).

A pandemia de COVID-19 afetou o modo de funcionamento dos serviços de saúde e a capacidade de testagem na região europeia da Organização Mundial de Saúde, o que terá tido um impacto negativo na notificação clínica e laboratorial de casos de gripe. Consequentemente, os resultados aqui reportados devem ser interpretados tendo em conta esta limitação.

Informações disponíveis em: <http://flunewseurope.org/>.

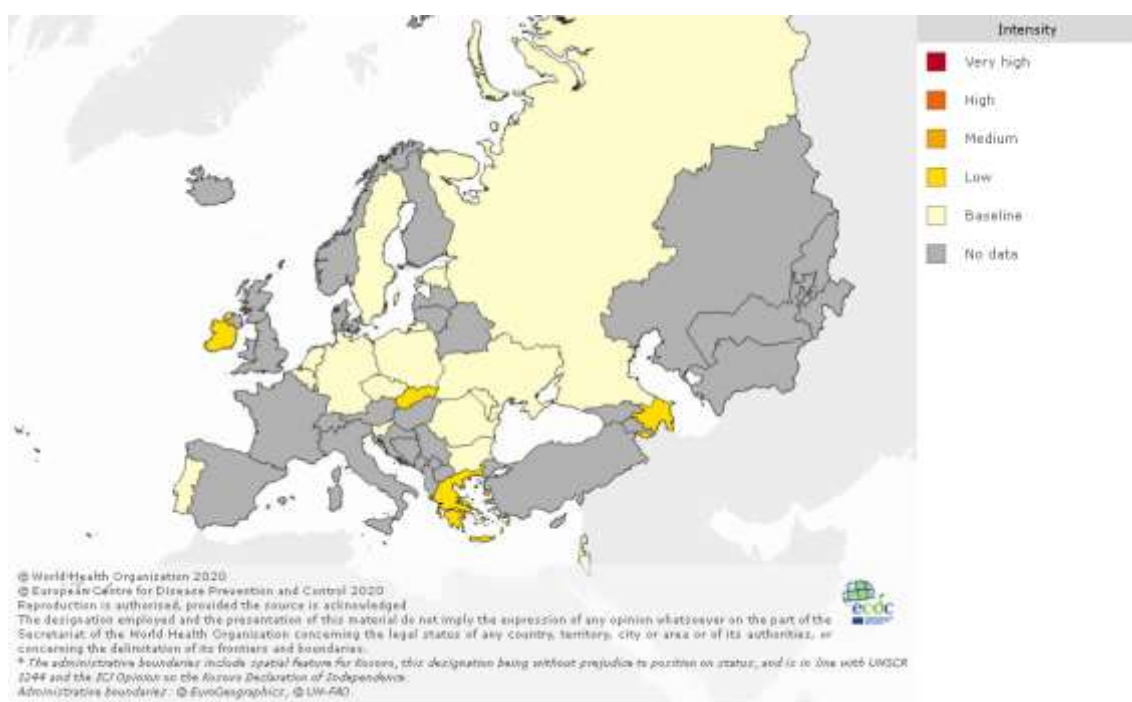


Figura 10. Intensidade da atividade gripal na Europa, semana 39/2020. Fonte: Centro Europeu de Prevenção e Controlo das Doenças e Organização Mundial de Saúde.

8 Notas metodológicas

Para mais informações consultar: <http://www.insa.min-saude.pt/category/informacao-e-cultura-cientifica/publicacoes/atividade-gripal/>